

# NAŠA ULICA



NOV MEDPREDMETNI UČNI KOMPLET ZA 1. RAZRED

## KATALOG



SLOVENŠČINA

MATEMATIKA

OKOLJE

UMETNOST

ŠPORT

ANGLEŠČINA

# NAŠA ULICA SE PREDSTAVI

## Spoštovani učitelji in starši,

vabim vas, da si ogledate predstavitveni katalog Naše ulice - učnega kompleta za prvošolce. Z novim medpredmetnim učnim kompletom za 1. razred želimo v založbi DZS postaviti nov mejnik v naši bogati ponudbi učbeniških gradiv. Pri zasnovi projekta smo namenili posebno skrb spoznavnemu, čustvenemu in socialnemu razvoju otroka ter njegovim interesom, pričakovanjem in zmožnostim.



**Spomladi 2015 bodo na voljo gradiva**, tako za učenca kot učitelja. Seveda pa nismo pozabili na starše, ki jim je namenjena stran v spletnem središču, kjer bodo lahko spremljali delo in uspehe svojega otroka ter dostopali do različnih dokumentov in informacij.

Prepričana sem, da vas bo že ta kratka predstavitev Naše ulice navdušila in boste želeli o kompletu izvedeti še več. Učna gradiva Naša ulica so **odlična kombinacija tiskanih in interaktivnih gradiv**, ki jih je pripravila preizkušena avtorska in uredniška ekipa. Velika pozornost je namenjena razvoju otroka ter njegovim interesom, pričakovanjem in zmožnostim. Otroke spodbuja k aktivnemu razmišljanju o svetu okrog njih, skrbno in prijazno pa jim odpre svet črk in števil.

V založbi se zavedamo oteženih tržnih razmer, zato smo se potrudili, da bodo naša gradiva lažje dostopna vsem učencem. **Komplet A** bo poleg petih delovnih zvezkov vseboval tudi osnovne potrebščine, v **kompletu B** pa bo pet delovnih zvezkov, mapa in aktivacijska koda za dostop do e-gradiv. Oba kompleta bosta cenovno ugodna.

Skupaj s tiskanimi gradivi bodo učenci in starši prejeli tudi **kodo za brezplačen dostop do e-vsebin**. Za prvi razred bo učencem, staršem in učiteljem namenjenih več kot 500 elektronskih vsebin, ki delujejo na vseh novejših elektronskih napravah, tako mobilnih kot osebnih računalnikih. Zavedamo se, da so e-vsebine ključen element razvoja informacijske družbe in nepogrešljive pri sodobnem poučevanju. Skrbno premišljene vsebine v skladu s sodobnimi didaktičnimi smernicami bodo zagotovo dobrodošla podpora pri usvajanju novih znanj, učiteljem pa pomoč pri pripravi na pouk in delu v razredu.

Skupaj z glavnimi junaki Milo, Brinom, Julijo in Svitom vas vabim na raziskovanje Naše ulice.

Andreja Kavčič, vodja prodaje

## KAZALO PO NAŠI ULICI

Kaj prinaša Naša ulica.....	3
Učna gradiva za učitelja, učenca in starše.....	4
Jedro Naše ulice - medpredmetni delovni zvezki.....	6
Matematika.....	8
Spoznavanje okolja.....	10
Slovenščina.....	12
Spletno središče Naša ulica.....	15

## KAJ PRINAŠA NAŠA ULICA

### Prednosti in značilnosti gradiv Naša ulica

- odlična kombinacija tiskanih in elektronskih gradiv za učenca, učitelja in starše
- medpredmetno povezovanje po naravni poti
- ohranjanje zakonitosti posameznih predmetov
- razvijanje kritičnega in ustvarjalnega mišljenja
- številna gradiva za učitelje za delo v razredu ter pripravo na pouk
- vrhunsko oblikovanje z odličnimi ilustracijami in fotografijami



Tatjana Lazar, recenzentka in učiteljica razrednega pouka,  
Osnovna šola Sostro

»Odlično metodično zasnovan komplet za 1. razred z navdušujočimi ilustracijami. Pohvalila bi tekočo interakcijo med predmeti, še posebej bi izpostavila učne cilje za starše. Učiteljem in prvošolčkom priporočam, da se sprehodijo po Naši ulici.«

### Gradiva za učitelje:

#### Tiskana gradiva

- pet medpredmetnih delovnih zvezkov
- berilo Junaki Naše ulice
- delovni listi za slovenščino, matematiko, spoznavanje okolja
- delovni zvezek za angleščino za 1. razred

#### Elektronska gradiva

- interaktivne naloge
- e-delovni zvezki
- e-učbeniki
- priprave (dnevne, tedenske in letna)
- delovni listi
- delovni listi z dodatnimi izzivi



# UČNA GRADIVA ZA UČENCA, UČITELJA IN STARŠE

NAŠA ULICA

Medpredmetni delovni zvezki



KOMPLET A



Komplet A 49,90 €



KOMPLET B



Komplet B 37,90 €



POTREBŠČINE IN  
UČNI PRIPOMOČKI

Zvezki A4 s sistemom  
TakoLahko



E-KODA ZA DOSTOP  
DO SPLETNE STRANI  
[WWW.NASAULICA.SI](http://WWW.NASAULICA.SI)

Aktivacijska koda



GRADIVA ZA UČITELJA,  
DOSTOPNA NA  
[WWW.NASAULICA.SI](http://WWW.NASAULICA.SI)

Gradiva za  
projekcijo

Gradiva za  
pripravo  
na pouk

Gradiva za  
dodatno  
delo

**Vasja Kožuh, glavni urednik na založbi DZS**



Sprva sem poučeval na gimnaziji, bil vmes tudi ravnatelj osnovne šole, sedaj pa sem že vrsto let glavni urednik, vseskozi pa tudi avtor različnih učnih gradiv. Kot urednik sem dobil kar nekaj mednarodnih nagrad za učbenike, še bolj sem ponosen, da učitelji in učenci radi posegajo po učbenikih, ki sem jih zasnoval.

Ko sem že mislil, da so največji projekti in dosežki že za mano, sem se pred dvema letoma znašel pred izzivom kariere – vodenje projekta Naša ulica. Izziv sem, kljub zavedanju za kako obsežen, zapleten in strokovno zahteven projekt gre, takoj sprejel, saj si že dolgo želim, da bi otroci svoje šolanje začeli z gradivom, ki izhaja iz njihovih želja in potreb. V prostem času rad odkrivam resnične in izmišljene svetove – zadnja leta tudi s svojima sinovoma.




## Berilo



## Učbeniki



## Dodatno gradivo



+




- priročna škatla
- 5 medpredmetnih delovnih zvezkov
- e-koda za dostop do [www.nasaulica.si](http://www.nasaulica.si)
- 3 zvezki s sistemom TakoLahko
- 40 link kock (v štirih barvah)
- 2 svinčnika HB, šilček, radirka, šablona flex
- mapa A4 z elastiko

+



- 5 medpredmetnih delovnih zvezkov
- e-koda za dostop do [www.nasaulica.si](http://www.nasaulica.si)
- mapa A4 z elastiko

40 link kock (4 barve x 10)



Vsebina na spletni strani:

### UČENEC / STARŠI

Učenec: interaktivne naloge  
Starši: delovni zvezki z rešitvami, predlogi, opozorila

### UČITELJ

- Gradiva za projekcijo
- Gradiva za pripravo na pouk
- Gradiva za dodatno delo

**UČITELJ, ki bo z učenci v šolskem letu 2015/16 uporabljal delovne zvezke Naša ulica, prejme:**

- 5 medpredmetnih delovnih zvezkov,
- mapo z elastiko,
- dostop do elektronskih vsebin na [www.nasaulica.si](http://www.nasaulica.si).



### Dr. Mara Cotič, Univerza na Primorskem

Izjemno rada pišem učbenike in sodelujem pri novih projektih, najbolj pa sem ponosna na Svet matematičnih čudes, saj se uporablja v šolah že vrsto let. Vesela sem, da naše učbeniško gradivo uporablja veliko, res veliko slovenskih šol. Poseben izziv mi je medpredmetno gradivo Naša ulica, pri katerem sodelujem z najboljšimi didaktiki s posameznih področij in odličnimi učitelji praktiki z veliko izkušnjami. Prosti čas si vzamem in ga zelo rada preživljam s svojo dveletno vnukinjo Nejo. Izjemno rada potujem, najraje v italijanska mesta, ker me njihova umetnost in kultura vedno znova navdihujeta.



Učni komplet Naša ulica je zasnovan kot **medpredmetno učno gradivo**, kjer se vsebine različnih učnih predmetov smiselno prepletajo in dopolnjujejo. Pri medpredmetnih povezavah nismo posegali v didaktiko posameznega predmeta in rušili logičnega zaporedja vsebin.

**Jedro interaktivnega učnega kompleta Naša ulica je pet delovnih zvezkov**, ki vključujejo vse teme, predpisane z učnim načrtom. Vsak delovni zvezek ima približno 80 strani in zajema učno obdobje okvirno dveh mesecev (36–37 tem, ki so vedno predstavljene na dvojni strani). V delovnih zvezkih so tudi **vaje, povezane z usvajanjem črk ter obravnavo umetnostnih in neumetnostnih besedil**.

Ker se učni predmeti prepletajo, smo zaradi večje preglednosti **vsako učno enoto označili z barvo predmeta, ki pri obravnavani temi prevladuje**. Na dnu vsake dvojne strani so navedeni učni cilji in medpredmetne povezave.



## 1. zvezek september/oktober

Ključne vsebine:  
prvi dnevi v šoli, promet,  
orientacija




## 2. zvezek november/december

Ključne vsebine:  
glasovi, zlogi in števila



## 3. zvezek januar/februar

Ključne vsebine:  
črke, računanje do 10, živa in  
neživa narava, preteklost in  
sedanjost



## 4. zvezek marec/april

Ključne vsebine:  
črke, branje in pisanje,  
števila do 20 in  
življenjsko okolje

### Odlike medpredmetnih delovnih zvezkov:

- ✿ za vsako učno obdobje je predviden en delovni zvezek
- ✿ upoštevana je didaktika posameznega predmeta
- ✿ svobodna izbira obravnave učnih tem
- ✿ sistematična in jasna struktura z zapisanimi učnimi cilji
- ✿ vaje iz umetnostnih in neumetnostnih besedil
- ✿ raznolik nabor nalog s poudarkom na ustvarjalnosti, kritičnem mišljenju in oblikovanju pozitivnega odnosa otroka do sebe in drugih
- ✿ pestro slikovno gradivo – ilustracije in fotografije

SLOVENŠČINA

MATEMATIKA

OKOLJE

UMETNOST

ŠPORT

MEDPREDMETNO  
POVEZOVANJE



### Marija Pisk, prof., koordinatorka medpredmetnega povezovanja Naša ulica


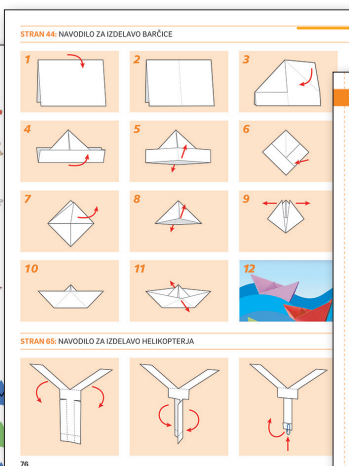
Kot nekdanja učiteljica in še vedno soavtorica učnih gradiv za področje matematike od 1. do 5. razreda ter pogodbeno predavateljica na Pedagoški fakulteti v Kopru svoje izkušnje z veseljem delim z učitelji in sodelavci. Navduševati otroke za učenje mi je še vedno zelo blizu. Ekipa, ki ustvarja učna gradiva Naša ulica, ima pred seboj najprej učenca, takoj za tem pa učitelja in tudi starše. Gradiva so zasnovana medpredmetno, da bi tako povezala različna znanja in spretnosti ter čim bolj smiselno in naravno vsa predmetna področja, kar je v 1. triletnju nujno.

# - MEDPREDMETNI DELOVNI ZVEZKI

Priloga - nalepke



Priloga - za ustvarjanje



Priloga - za rezanje



**5. zvezek**  
maj/junij


Ključne vsebine:  
branje in pisanje, merjenje,  
računanje do 20,  
življenjski prostor



**Delovni zvezek za angleščino**

**Nekaj tem iz delovnega zvezka za angleščino:**

- Hi
- Toys
- Home
- Traffic
- Family
- Holidays
- My room
- Animals
- My body
- Food
- Environment
- Nature



Samostojni delovni zvezek za angleščino za 1. razred sledi novemu učnemu načrtu za angleščino.

**Delovni zvezek je sestavljen iz 16 poglavij; za vsak teden je pripravljena nova tema, ki jo učenci spoznavajo prek zabavne pustolovske zgodbe.** Učne teme niso naključno razporejene, pač pa so povezane v smiselno celoto in si sledijo v obliki zgodbe. Otroci se bodo v družbi glavnih likov z Naše ulice podali na zanimivo pot do odkrivanja pošastne dežele, na kateri bodo doživeli veliko dogodivščin, premagati pa bodo morali tudi nekaj ovir. Delovni zvezek **je oblikovan kot zabavna otroška slikanica, ki jo bodo otroci zelo radi prebirali.** Delovni zvezek dopolnjujejo izjemne ilustracije in fotografije.

**Soraya Sternad, urednica za matematiko**

Gradiva, ki nastajajo v okviru učnega kompleta Naša ulica, so odlična in zelo sem vesela, da lahko sodelujem pri tem projektu. Delo mi pomeni velik izziv, skrbno moramo načrtovati vsako podrobnost in biti zelo pazljivi pri oblikovanju vsebin, saj so otroci na začetku šolanja zelo zahtevni, pozorni in kritični. Najbolj ponosna pa sem na to, da nam je s timom kreativnih in uglašanih avtorjev uspelo dobro preplesti učne cilje različnih predmetov in pripraviti izvrstne delovne zvezke.






**Matematične vsebine** v učnem kompletu Naša ulica v celoti sledijo učnemu načrtu in so nanizane v smiselnem vrstnem redu. Učitelji, ki uporabljajo naša gradiva Svet matematičnih čudes, bodo v matematičnih vsebinah Naše ulice prepoznali svoje priljubljeno gradivo, a hkrati ugotovili, da je še izboljšano in dopolnjeno. **Matematične vsebine se pogosto prepletajo z drugimi vsebinami, še posebej z naravoslovnimi vsebinami spoznavanja okolja**, in so bolj ali manj enakomerno razporejene skozi vse leto.


## Delovni zvezki

Naloge, ki navajajo na natančen zapis števil




Naša ulica, delovni zvezek, 2. del

## Nazorne ilustracije



Naša ulica, delovni zvezek, 1. del

Prevladujoča vsebina je matematična



Naša ulica, delovni zvezek, 1. del



**Dr. Darjo Felda, Univerza na Primorskem**

Sodelovanje pri projektu Naša ulica je v prvi vrsti profesionalni izziv. Prepričan sem, da se vsak izmed nas, ki sodelujemo v projektu, strokovno izpopolnjuje in razširja obzorja svojih vedenj in spoznanj. Gradivo, ki nastaja v projektu Naša ulica, povsem naravno odseva otrokov način dojemanja sveta. Uporaba tega gradiva je posledično v sozvočju z otrokovim celostnim razvojem.


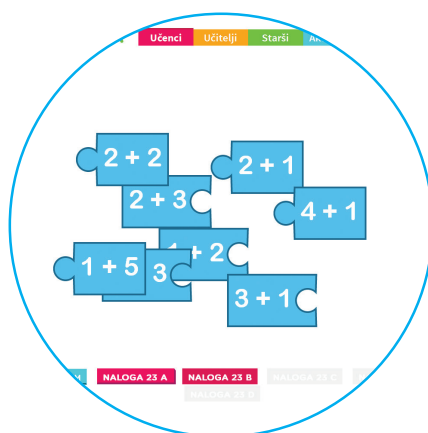
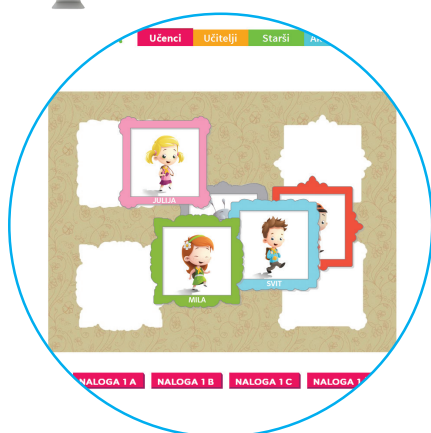
**Marina Volk, prof., Univerza na Primorskem**

Za sodelovanje pri projektu sem se odločila, ker že nekaj let raziskujem didaktični pristop medpredmetnega učenja in poučevanja ter njegove pozitivne vplive na kakovostno in trajno znanje. Prednost kompleta je, da medpredmetne povezave temeljijo na povezovanju ciljev in ne le na povezovanju vsebin.





## Interaktivne naloge na [www.nasaulica.si](http://www.nasaulica.si)



## E-učbenik

Poiščite ga na spletni strani [www.nasaulica.si](http://www.nasaulica.si). Vsebina e-učbenika je zasnovana tako, da dopolnjuje vsebino delovnih zvezkov.



## Delovni listi


Dodatne vaje za 1. razred; več kot 150 delovnih listov za utrjevanje in ponavljanje:

- spoznavanje števil do 20
- seštevanje in odštevanje do 20
- poudarek na natančnem opazovanju

## Link kocke

Priročen didaktični pripomoček, uporaben pri matematiki in tudi drugje, na primer pri:

- neusmerjenem ali usmerjenem sestavljanju figur (tudi simetričnih), sestavljanju po načrtu
- preštevanju, seštevanju (dodajanju) in odštevanju (odvzemanju)
- oblikovanju vzorca, zaporedja
- prikazovanju obdelanih podatkov s stolpci ali z vrsticami
- merjenju dolžin (merjenju s konstantno nestandardno enoto) in mase (tehtanju s konstantno enoto)
- razvrščanju (glede na barvo) in urejanju (po višini stolpcev ali dolžini nizov)



## Zalka Uršič, prof., Eda Čufer, prof., Vera Selinec, vzgojiteljica, Osnovna šola Franceta Bevka Tolmin

Zamisli črpamo iz našega dela, ki je plod znanja, nenehnega strokovnega izpopolnjevanja in prilagajanja otrokovim sposobnostim, dojetanju sveta in njegovemu čustvovanju, iz posebnosti vsakega otroka, ki je drugačen, radoživ, zavzet, domišljijsko bogat, iz predanosti do poklica in otrok ter iz čudežnega sveta narave, v katerem živimo in smo doma. Delovni zvezki vsebujejo slike, fotografije iz realnega življenja in naloge iz izbranih književnih besedil, ki so v berilu. Nakazane so povezave z vzgojnimi predmeti. Prednosti učbeniškega kompleta vidimo tudi v zapisanih in opredeljenih ciljih iz učnega načrta, ki so v pomoč učitelju in tudi staršem.



# SPOZNAVANJE OKOLJA

Vsebine spoznavanja okolja v učnem kompletu Naša ulica so usklajene z učnim načrtom in si sledijo v smiselnem vrstnem redu. **Vsebine se v veliki meri prepletajo z matematičnimi vsebinami in vsebinami iz slovenščine.** Odlike teh vsebin so **številne natančno domišljene in izdelane dvostranske ilustracije in odlične fotografije**, s katerimi otrok pri mnogih vsebinah veliko lažje vzpostavi stik z realnostjo.

Bogate dvostranske ilustracije

## Delovni zvezki

Enaka oznaka na spletu




Naša ulica, delovni zvezek, 2. del

Prevladujoča vsebina je spoznavanje okolja



Naša ulica, delovni zvezek, 1. del

Kratka in jasna navodila



Naša ulica, delovni zvezek, 4. del

## Dr. Nataša Dolenc Orbanic in dr. Janja Plazar, Univerza na Primorskem

Pri ustvarjanju Naše ulice smo vsebine različnih predmetnih področij uspeli preplesti na smiseln in neprisljen način ter jih povezali v razumljivejšo, uporabnejšo in bolj življenjsko celoto. Kot naravoslovki bi pri tem izpostavili za otroke izjemno pomembno zgodnje učenje naravoslovja, s pomočjo katerega spoznavajo svet, ki jih obdaja, ter hkrati spodbujajo radovednost otrok. Naravoslovno znanje postane še trdnejše, če ga v procesu učenja povezujemo z drugimi predmeti, kot sta matematika in slovenščina.

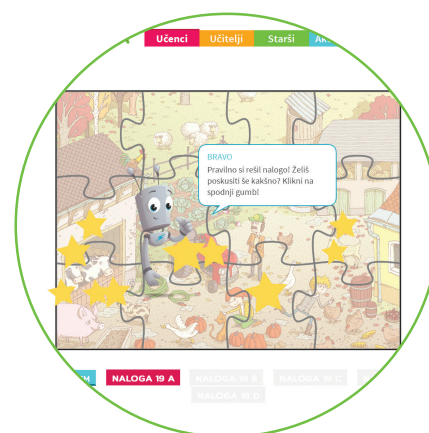
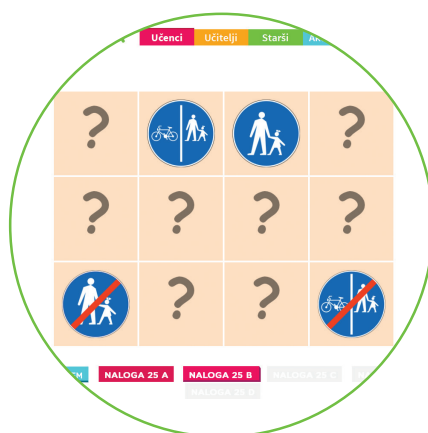
Obe imava doma otroke, med njimi je tudi prvošolka. Vsakodnevno delo z njimi nama nudi neizčrpen vir zamisli, ki nama pomagajo pri ustvarjanju učbenikov.







## Interaktivne naloge na [www.nasaulica.si](http://www.nasaulica.si)



## E-učbenik

Najdete ga na spletni strani [www.nasaulica.si](http://www.nasaulica.si). Vsebina e-učbenika je zasnovana tako, da dopolnjuje vsebino delovnih zvezkov.



## Delovni listi

Dodatne vaje za 1. razred; več kot 150 delovnih listov za utrjevanje in ponavljanje:

- naloge s poudarkom na opazovanju, povezovanju
- naloge za spodbujanje ustvarjalnega mišljenja
- bogato ilustrirane igrive naloge



## Dr. Darjo Felda, Univerza na Primorskem

»Učni komplet Naša ulica se harmonično zliva v celoto, v kateri se vseskozi prepletajo vsi učni predmeti. Gre za pravo medpredmetno povezovanje vsebin in predmetov, ne za uporabo prevladujoče vsebine v drugih vsebinah in/ali predmetih. Na ta način bo učenec res celostno spoznaval svet okoli sebe z vseh vidikov. Pomembno je, da učenec v svojem vsakdanu odkriva materni jezik, matematiko, naravo, glasbo ... in da ga to pritegne k raziskovanju in razširjanju znanj. Namesto parcialnih znanj in spoznanj bo gradil vse vrste pismenosti, ki so že po svoji naravi prepletene med seboj.«

## Petra Furlan, prof., Univerza na Primorskem

Za sodelovanje pri projektu sem se odločila z veseljem in brez pomislekov. Prepričala me je kvalitetna ekipa z bogatimi izkušnjami. Ideje za ustvarjanje črpal iz realnega življenja. To je sestavljeno iz množice različnih zgodb in na enak način ravnam tudi pri prenosu znanja na učence. Tako pritegnem pozornost, zgodbe pa se lahko nadaljujejo, nadgrajujejo, se med sabo prepletajo in iz njih nastajajo nove.

V nastalem učnem kompletu je podana odlična osnova, ki kar kliče po nadaljevanju, nadgradnji in pri neposrednem delu z otroki v razredu.



Vsebine slovenščine so v učnem kompletu Naša ulica usklajene z učnim načrtom in si sledijo v premišljenem vrstnem redu. **Posebnost delovnega zvezka so dvojne strani, namenjene obravnavi različnih književnih del. Obravnava književnih besedil je smiselno prepletena z družboslovnimi vsebinami spoznavanja okolja. Velik poudarek je na predopismenjevalnih vajah, s katerimi želimo otroke čim bolj pripraviti na opismenjevanje.** Pri usvajanju velikih tiskanih črk sledimo preizkušenemu vrstnemu redu uvajanja črk (I, V, A, N, L, T ... B, H, Z, F, Ž, G).

## Delovni zvezki

Prevladujoča vsebina je slovenščina




Naša ulica, delovni zvezek, 2. del

Navedeni učni cilji in medpredmetne povezave




Vaje iz književnih besedil



Naša ulica, delovni zvezek, 1. del

Razvijanje predopismenjevanja



Naša ulica, delovni zvezek, 2. del



### Dr. Igor Saksida, Univerza v Ljubljani in na Primorskem

Ideje za didaktično obravnavo vsebin izhajajo iz književnih besedil in izkušenj iz prakse. Zame je privilegij, da lahko sodelujem z izrednimi študenti predšolske vzgoje ter z učitelji prvega triletja, s katerimi se na predavanjih in seminarjih veliko pogovarjamo o tem, kako dvigniti pričakovanja vzgojiteljev in učiteljev v povezavi z razvijanjem pismenosti. Del teh izkušenj skušam v sodelovanju s soavtorji in urednikoma preleti v Našo ulico.

## Berilo

**Junaki Naše ulice** se od običajnih beril za prvošolce loči predvsem po tem, da je namenjeno splošnemu opismenjevanju in vsebuje tudi neumetnostna besedila, ki zajemajo opise živali, kuharske recepte, preprosta tehnična navodila ipd. Izbor književnih del sega od starejših do sodobnih slovenskih in tujih avtorjev, kot so:


- Ela Peroci
- Svetlana Makarovič
- Kajetan Kovič
- Tone Pavček
- Oton Župančič
- idr.
- Peter Svetina
- Feri Lainšček
- Anja Štefan
- Saša Vegri
- Julia Donaldson
- idr.

## Neumetnostna besedila:

- Vreme
- Letni časi
- Življenje na Zemlji nekoč
- Vulkan
- Vesolje
- Opis živali
- Opis rastlin
- Potovanje na Madagaskar
- idr.



Primer umetnostnega besedila



Primer neumetnostnega besedila

Didaktična vprašanja

- ČE ZNAM POUČEVATI PO SVOJE!**
- Se pravičija dogaja danes? Kako vse?
  - Natančne si ogleda ilustracijo in jo opiše.
  - Kako se je medved poškodoval? Pripravi odgovor: Oj! Oj! danes, žrtve pa res nisem imel sreče...
  - Natančno pravi oziroma ne pravi o medvedu? Kako medved počne svoje hvalbosse?

- ČE ZNAM POUČEVATI PO SVOJE!**
- Koliko je 400 kilogramov? Se ti zdi to veliko?
  - Koliko tehtaš ti? Koliko tehta tvoja skupaj v vaši razred?
  - Kaj pomeni, da je rjavi medved vsrjet? Je to zanj dobro ali slabo?
  - Si tudi ti vsrjet? Kaj je naprjet?
  - Veliko ljudi je prepričanih, da medvedji simo prespijo. Je to res?

## Sabina Višček, prof., Osnovna šola Dušana Bordona in Univerza na Primorskem

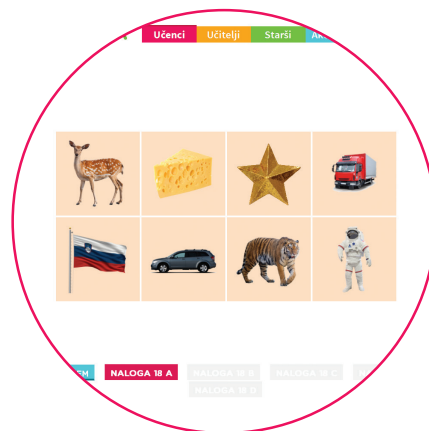
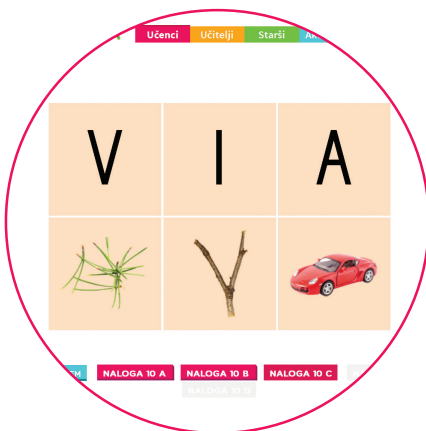
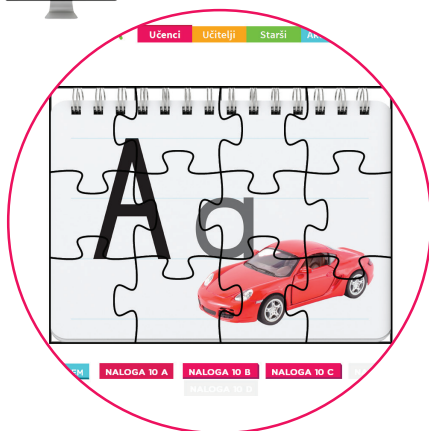
Zamisel o medpredmetnem učbeniškem kompletu se mi je že od začetka zdela čudovita, ker verjamem, da lahko s pravimi vprašanji in nalogami otroke spodbujamo, da razvijejo sposobnost razmišljanja, ki jo nujno potrebujejo za življenje. V ekipi sem, ker imam rada izzive, navdih pa najdem v otrocih samih. Pričana sem, da je Naša ulica sodoben, živahen in ne nazadnje tudi duhovit učbeniški komplet.







## Interaktivne naloge na [www.nasaulica.si](http://www.nasaulica.si)



### E-učbenik


Poiščite ga na spletni strani [www.nasaulica.si](http://www.nasaulica.si). Vsebina e-učbenika je zasnovana tako, da dopolnjuje vsebino delovnih zvezkov.



### Delovni listi

Dodatne vaje za 1. razred; več kot 150 delovnih listov za utrjevanje in ponavljanje:

- vaje za pisanje - motorika, orientacija in smer pisanja
- vaje za slušno analizo - začetni, končni, vmesni glas, začetni, končni zlog, dolge in kratke besede, glaskovanje
- obravnava črk (za vsako črko posebej)
- vaje za predopisovanje



### Dr. Igor Saksida, Univerza v Ljubljani in Univerza na Primorskem

»Učiteljem želim, da bi bili domiselni, pogumni, zahtevni in pri izvajanju učnega načrta dosledni. Šola ni igra, je delo, opismenjevanje mora biti smiselno, zahtevno in za otroke spodbudno. Vprašajmo se, za spremembo, ali se nekateri otroci (takih je približno tretjina) v naših šolah morebiti ne dolgočasijo – ne le, česa vse ne zmorejo. Bodimo vsi skupaj spet učitelji in naj šola spet postane šola visokih pričakovanj!«



#### Mojca Bizjak, oblikovalka, zasnova in izvedba celostne podobe Naša ulica

Na potovanjih spoznavam, kako ljudje živijo drugače, da znam, ko se vrnem domov, ceniti to, kar imamo tukaj. S treningom karateja krepim svoje psihofizično stanje, z oblikovanjem keramike raziskujem svojo potrpežljivost, ves čas pa sledim načelu, ki mi ga je na enem izmed mojih potovanj povedal tibetanski mojster: Če si naredil najbolje, kar si lahko, si naredil največ.

Rišem že, odkar pomnim, najraje se lotevam otroške ilustracije in razvoja karakterjev. Kadar v rokah ne držim svinčnika, me boste najverjetneje našli na košarkarskem ali nogometnem igrišču, navdih za vse moje like pa nemalokrat najdem tudi na potovanjih po različnih delih sveta.

#### Gregor Goršič, ilustrator



# SPLETNO SREDIŠČE NAŠA ULICA

[www.nasaulica.si](http://www.nasaulica.si)

**Vse na enem mestu za učenca, učitelja in starše za 1. razred:**

- ✿ več kot 300 interaktivnih nalog z zvočnimi navodili za učenca
- ✿ več kot 500 e-vsebin za učitelja
- ✿ za učenje in utrjevanje v razredu in doma
- ✿ deluje na osebnih in tabličnih računalnikih
- ✿ brezplačen preizkus in enostavna registracija



## Zabavno in poučno

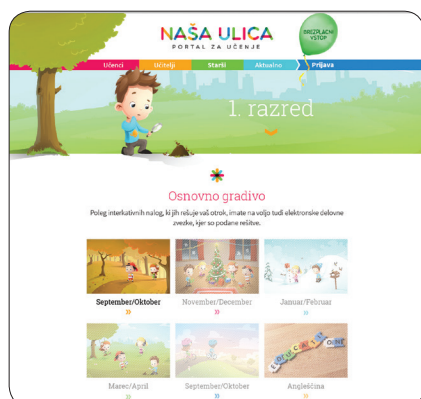
Učenci se zabavajo in ob tem pridobijo veliko znanja, vsebine so zato igrive in hkrati poučne. Učitelj z njimi lahko popestri svoje delo, starši pa spremljajo učni razvoj svojega otroka.

## Vse na enem mestu

Interaktivne naloge, elektronski učbeniki in delovni zvezki, delovni listi, predlogi in ideje, priprave in še mnogo več.

## Varno in enostavno

Otrokova varnost je pomembna, zato je obisk Naše ulice zasnovan s skrbnostjo in odgovornostjo, sprehajanje po njej pa je enostavno. Naše vodilo je: čim manj klikov in čim več vsebin.



## Gradiva za učitelje:

### Za projekcijo

- delovni zvezki
- učbeniki
- interaktivne naloge
- delovni listi

### Za pripravo na pouk

- dnevne priprave
- medpredmetna letna priprava
- mrežni načrt vsebin
- predlogi in namigi
- rešitve nalog

### Za dodatno delo

- delovni listi
- delovni listi z dodatnimi izzivi
- predlogi in rešitve

Sodelovanje pri projektu Naša ulica pomeni zame zelo velik osebni izziv. Izpostavil bi, da gre za odličen preplet sodobnega znanja in strokovnih prijemov. Ideje za ustvarjanje črпам tudi iz družinskega življenja. Uporabnikom vseh gradiv Naša ulica svetujem, naj se veliko smeji in izobražujejo, kolikor je le mogoče.

**Peter Babič, spletni urednik**



## GRADIVA NAŠA ULICA V DVEH RAZLIČICAH:



### KOMPLET A

- ✿ priročna škatla
- ✿ 5 medpredmetnih delovnih zvezkov
- ✿ e-koda za dostop do [www.nasaulica.si](http://www.nasaulica.si)
- ✿ 3 zvezki s sistemom TakoLahko
- ✿ 40 link kock (v štirih barvah)
- ✿ 2 svinčnika HB, šilček, radirka, šablona flex
- ✿ mapa A4 z elastiko

**Cena: 49,90 €**



### KOMPLET B

- ✿ 5 medpredmetnih delovnih zvezkov
- ✿ e-koda za dostop do [www.nasaulica.si](http://www.nasaulica.si)
- ✿ mapa A4 z elastiko

**Cena: 37,90 €**



## ZA 1. RAZRED TUDI:




## Naši šolski svetovalci:

### Andrej Kogoj

andrej.kogoj@dzs.si  
01/30 69 835, 031 320 947  
(Gorenjska, Primorska in del ljubljanske regije)

Za vse informacije smo dosegljivi na:

- 01/ 30 69 844 (Nataša Štepec)
- [natasa.stepec@dzs.si](mailto:natasa.stepec@dzs.si)



**DZS**  
Že 70 let.

### Uroš Vilhar

uros.vilhar@dzs.si  
01/30 69 836, 041 727 620  
(Dolenjska z Belo krajino in del ljubljanske regije)

### Marjan Semprimožnik

marjan.semprimoznik@dzs.si  
041 411 933  
(Štajerska, Prekmurje in del ljubljanske regije)